

شركة الكرمل لتداول الاوراق المالية

## تقرير التداول اليومي لسوق العراق للاوراق المالية

تم الاعداد بقسم الدراسات والبحوث لشركة الكرمل للاوراق المالية

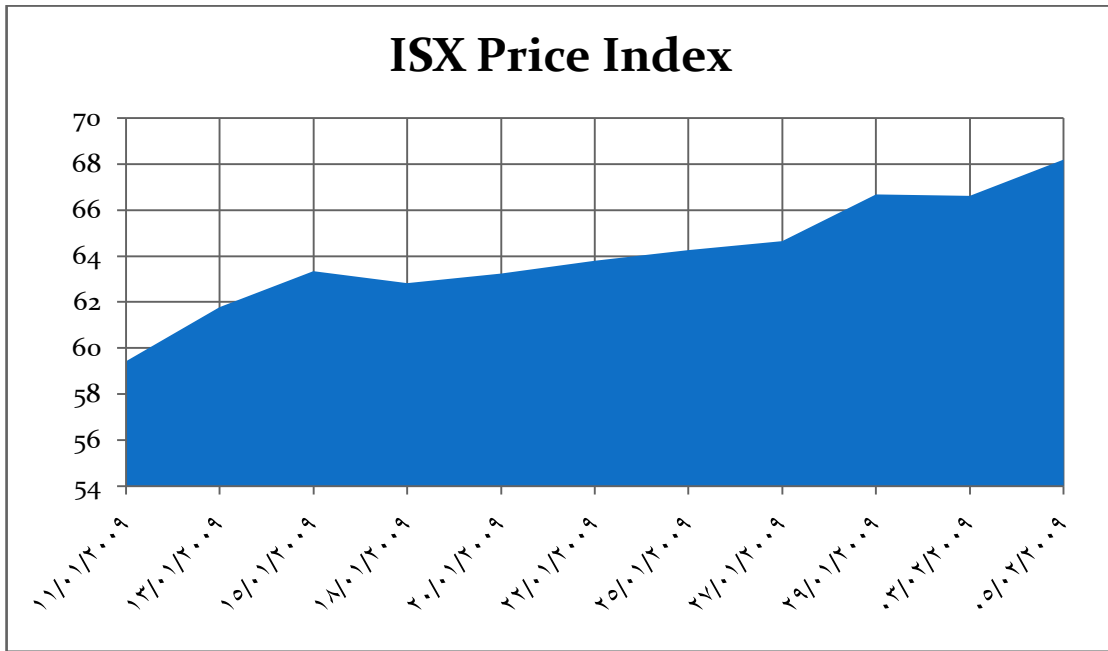
اعداد : أحمد عبدالعال



يوم الخميس

## ارتفاع في المؤشر العام (ISX PRICE INDEX) بنسبة ( 2.364%)

تم خلال جلسته تداول الخميس الموافق 2009/02/05 (ثاني جلسة تداول لشهر شباط الجاري ) حيث ارتفع المؤشر السوق العام (ISX Price Index) بنسبة (2.364%) ليصل لمستوى ( 68.183 ) نقطة ، وقد جرى التداول اليوم على 41 ورقة مالية وارتفعت 9 شركات وانخفضت 6 شركة بينما لم يحدث تغيير على 26 ورقة مالية ، وقد تم تداول (1.506) مليار سهم بقيمة (2.709) مليار دينار من خلال تنفيذ (425) عقد تداول



الشركات العدد	المتداولة	المرتفعة	المنخفضة	المستقرة	هنية عامة
41	9	6	26	11	

### الشركات التي ارتفعت معدلات اسعار اسهمها

كانت اعلى الشركات ارتفاعا فى معدلات اسعار اسهمها كانت العراقية للنقل البري حيث ارتفعت بمعدل 23.333% ليصل الى سعر 5.550 دينار

ثم ياتى فى المرتبة الثانية سهم فنادق كربلاء حيث ارتفع بمعدل 16.52% ليصل الى سعر 7.050 دينار

اسم الشركة	السعر الحالي	سعر السابق	التغير %
العراقية للنقل البري	5.550	4.500	23.333
فنادق كربلاء	7.050	6.050	16.529
فندق بابل	19.950	18.950	5.277
الامين للتأمين	1.100	1.050	4.762
الصناعات الخفيفة	1.300	1.250	4.000
مصرف الوركاء	1.400	1.350	3.704
المصرف التجاري	1.450	1.400	3.571
الالبسة الجاهزة	3.550	3.450	2.899
فنادق عشتار	18.600	18.500	0.541

### الشركات التي انخفضت معدلات اسعار اسهمها

وكانت اكثر الشركات انخفاضا فى معدلات اسعار اسهمها كانت مصرف الخليج حيث انخفض بمعدل 13.79% ويصل الى سعر 1.250 دينار

ثم ياتى فى المرتبة الثانية سهم الاصباغ الحديثة حيث انخفض بمعدل 6.97% ليصل الى سعر 2.000 دينار

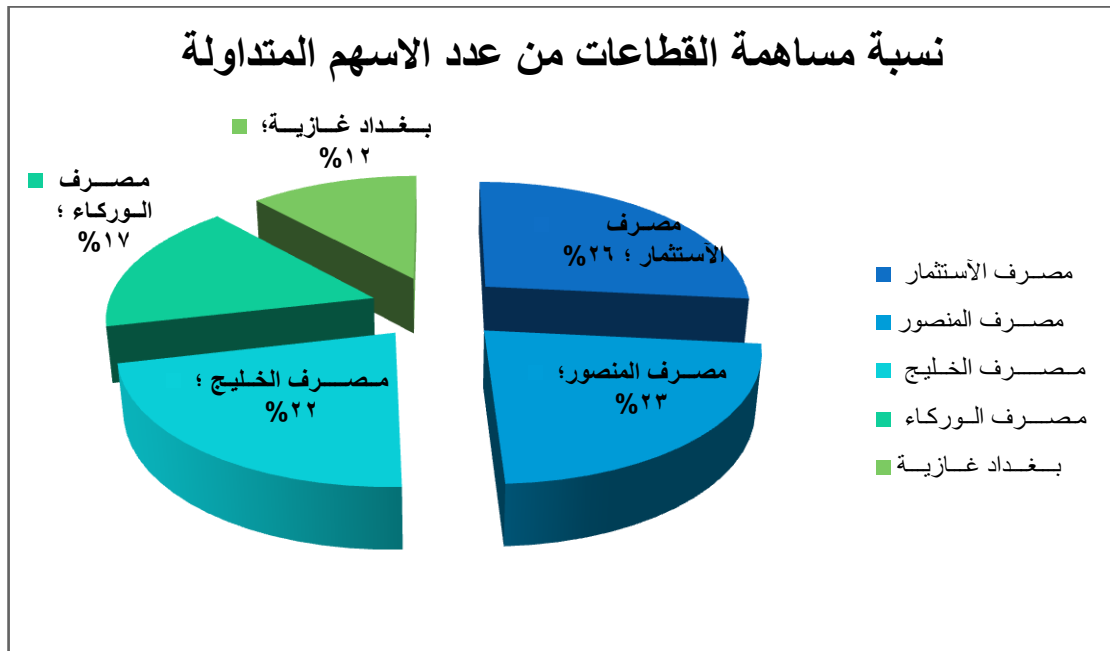
اسم الشركة	السعر الحالي	سعر السابق	التغير %
مصرف الخليج	1.250	1.450	-13.793
الاصباغ الحديثة	2.000	2.150	-6.977
مصرف دارالسلام	5.950	6.250	-4.800
النخبة للمقاولات العامة	2.000	2.100	-4.762
الصناعات الكيماوية	2.100	2.200	-4.545
فندق اشور	12.300	12.400	-0.806

## الشركات الخمس الاولى من حيث عدد الاسهم المتداولة

كانت اعلى الشركات من حيث عدد الاسهم المتداولة كانت مصرف الأستثمار حيث ارتفع السهم ليصل الى سعر 1.250 دينار

ثم ياتي في المرتبة الثانية مصرف المنصور حيث ارتفع السهم ليصل الى سعر 1.250 دينار

اسم الشركة	عدد الاسهم المتداولة	سعر الاغلاق	النسبة %
مصرف الأستثمار	218,093,031	1.250	14.47
مصرف المنصور	186,709,592	1.250	12.39
مصرف الخليج	180,949,620	1.300	12.01
مصرف الوركاء	137,581,471	1.450	9.13
بغداد غازية	97,260,516	1.150	6.45



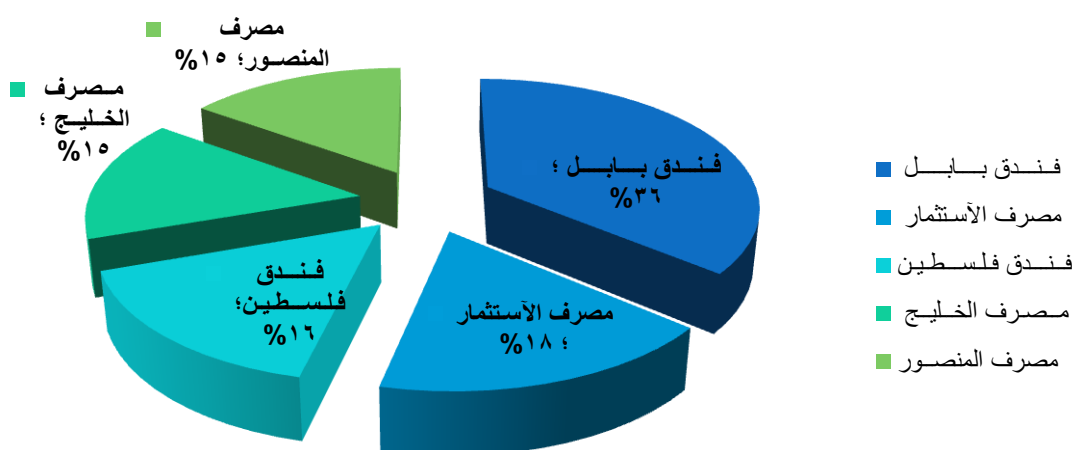
## الشركات الخمس الأكثر تداولاً من حيث حجم التداول

كانت اكثر الشركات تداولاً من حيث حجم التداول كانت مصرف بابل ليصل لسعر 20.000 دينار

ثم ياتي في المرتبة الثانية مصرف الاستثمار ليصل الى سعر 1.250 دينار

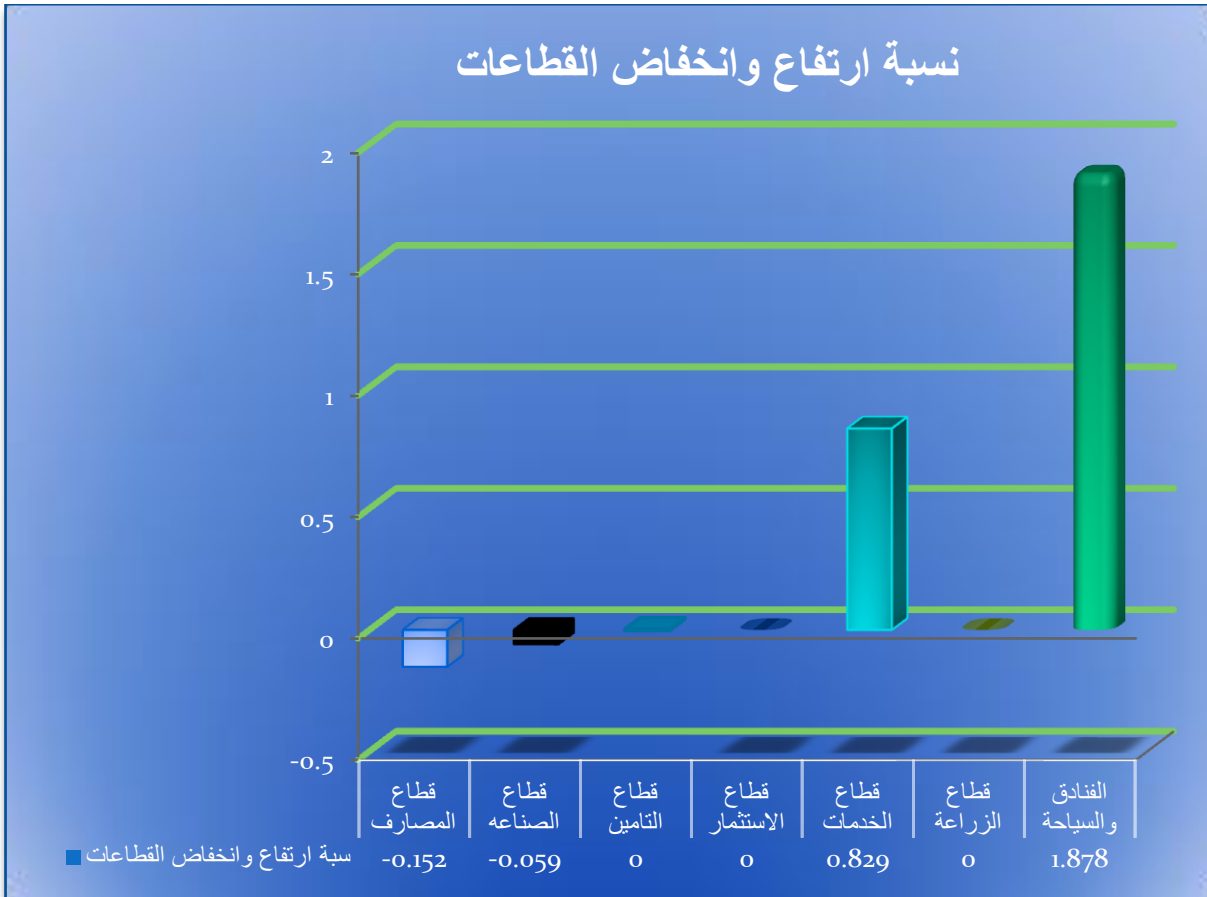
اسم الشركة	حجم التداول	سعر الاغلاق	النسبة %
فندق بابل	540,283,442	20.000	19.94
مصرف الاستثمار	262,606,637	1.250	9.69
فندق فلسطين	240,541,199	16.400	8.88
مصرف الخليج	228,347,851	1.300	8.43
مصرف المنصور	225,801,990	1.250	8.33

## نسبة مساهمة القطاعات من عدد الاسهم المتداولة



## قطاعات السوق

ارتفاع المؤشر القياسي لقطاعي الخدمات بنسبة ( 0.829%) والفنادق بنسبة ( 1.878%) واستقرار المؤشر القياسي لقطاعات التأمين والاستثمار والزراعة على نفس معدل نقاطه في الجلسة السابقة . وانخفاض المؤشر القياسي لقطاعي المصارف بنسبة ( 0.152%) والصناعة بنسبة ( 0.059%)



## نسبة مساهمة القطاعات من عدد الاسهم المتداولة

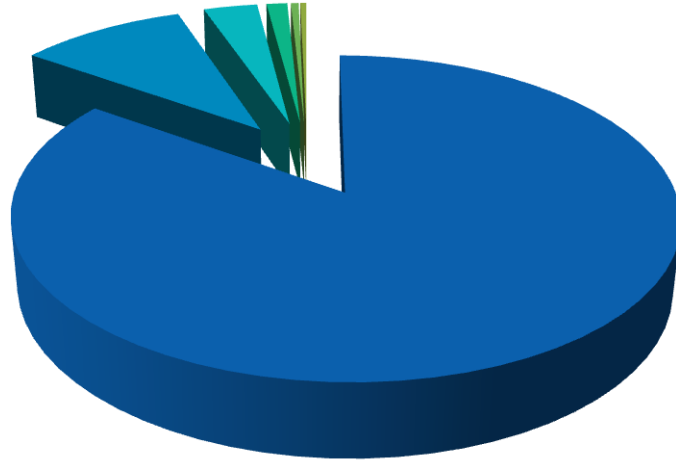
مجموع الاسهم التي تم التعامل عليها اليوم 1,506,969,122 سهم وكانت مقسمة بين 7 قطاعات كالتالي :

كان انشط القطاعات اليوم هو قطاع المصارف التي استحوذ على 84.82% من عدد الاسهم التي تم التعامل عليها اليوم حيث تعامل على 1,278,278,249 سهم

ثم ياتي في المرتبة الثانية قطاع الصناعة حيث استحوذ على 9.904% من اجمالي الاسهم التي تم التداول عليها اليوم حيث تم التداول داخل القطاع على 149,245,485 سهم

القطاع	عدد الاسهم	النسبة من الاجمالي%
المصارف	1,278,278,249	84.824
الصناعة	149,245,485	9.904
الفنادق والسياحة	48,454,084	3.215
الخدمات	18,703,448	1.241
الاستثمار	7,000,000	0.465
الزراعة	5,234,967	0.347
التأمين	52,889	0.004

## نسبة مساهمة القطاعات من عدد الاسهم المتداولة



■ التأمين ■ الزراعة ■ الاستثمار ■ الخدمات ■ الفنادق والسياحة ■ الصناعة ■ المصارف

## نسبة مساهمة القطاعات من حجم التداول

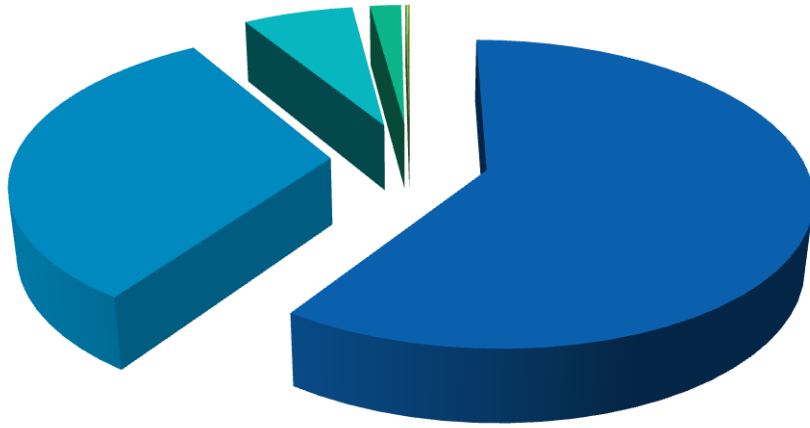
كان مجموع حجم التداول اليوم 2,709,461,100 دينار وكان مقسم بين 7 قطاعات كالتالى :

استطاع قطاع المصارف (قائد السوق) ان يحصل على اكبر نسبة فى حجم التداول خلال الجلسة ليحتل بها المرتبة الاولى بنسبة اكثر من 59.527% وبحجم تداول 1,612,847,977 دينار

كذلك كان فى المرتبة الثانية قطاع الفنادق والسياحة حيث كان حجم التداول داخل القطاع اليوم 859,243,261 دينار بنسبة اكثر من 31.71%

النسبة من الاجمالي %	حجم التداول	القطاع
59.527	1,612,847,977	المصارف
31.713	859,243,261	الفنادق والسياحة
6.646	180,059,458	الصناعة
1.876	50,837,080	الخدمات
0.136	3,675,000	الاستثمار
0.101	2,740,146	الزراعة
0.002	58,178	التأمين

## نسبة مساهمة القطاعات من حجم التداول



■ التأمين ■ الزراعة ■ الاستثمار ■ الخدمات ■ الصناعة ■ الفنادق والسياحة ■ المصارف



## قطاع المصارف

شهد قطاع المصارف نشاطا ملحوظا في حجم وقيمة التداول حيث جرى التعامل داخل القطاع على 1,278,278,249 سهم بقيمة بلغت 1,612,847,977 دينار و بلغ الرقم القياسي لقطاع المصارف ( 38.557) بنسبة انخفاض (0.152%)

اسم الشركة	رمز الشركة	عدد الاسهم المتداولة	حجم التداول (دينار)	سعر الافتتاح	سعر الاغلاق	معدل السعر الحالي	معدل السعر السابق	اعلى سعر نفذ	ادنى سعر نفذ	عدد العقود المنفذة
المصرف التجاري	اهلي	69873084	100870972	1.4	1.5	1.45	1.4	1.5	1.4	19
مصرف بغداد	بغداد	14553027	33771962	2.3	2.35	2.3	2.3	2.35	2.3	10
المصرف الاسلامي	اسلام	94472151	88340357	0.95	0.95	0.95	0.95	0.95	0.95	16
مصرف الشرق الاوسط	اوسط	76205711	171462850	2.25	2.25	2.25	2.25	2.25	2.25	25
مصرف الاستثمار	اثمار	218093031	262606637	1.2	1.25	1.2	1.2	1.25	1.15	46
مصرف البصرة	بصرة	69487851	76346686	1.1	1.1	1.1	1.1	1.1	1.05	17
مصرف الائتمان	كريدت	4980000	14351750	2.85	2.9	2.9	2.9	2.9	2.85	8
مصرف دار السلام	سلام	114240	679728	5.95	5.95	5.95	6.25	5.95	5.95	1
مصرف سومر	سومر	83328385	70829127	0.85	0.85	0.85	0.85	0.85	0.85	11
مصرف بابل	ببنك	74206837	90153204	1.2	1.25	1.2	1.2	1.25	1.2	12
مصرف الخليج	خليج	180949620	228347851	1.25	1.3	1.25	1.45	1.3	1.25	58
مصرف الوركاء	وركاء	137581471	189898790	1.4	1.45	1.4	1.35	1.45	1.35	44
مصرف الاتحاد العراقي	اتحاد	61250000	50500000	0.8	0.85	0.8	0.8	0.85	0.8	18
مصرف الشمال	شمال	1070000	2942500	2.75	2.75	2.75	2.75	2.75	2.75	3
مصرف اشور الدولي	اشور	5403249	5943574	1.1	1.1	1.1	1.1	1.1	1.1	4
مصرف المنصور	أمبأي	186709592	225801990	1.2	1.25	1.2	1.2	1.25	1.2	13

## تعاملات الغير عراقيين في القطاع

مجموع تعاملات الغير عراقيين داخل القطاع بلغت 4,119,000 سهم بقيمة 4,788,950 دينار

اسم الشركة	رمز الشركة	عدد الاسهم المتداولة	حجم التداول (دينار)	معدل السعر الحالي	معدل السعر السابق	عدد العقود المنفذة
مصرف البصرة	بصرة	1799000	1888950	1.1	1.1	1
مصرف الخليج	خليج	2320000	2900000	1.25	1.45	1

## للشركات غير المتداولة

اسم الشركة	رمز الشركة	سعر الاغلاق السابق	معدل السعر السابق	الملاحظات	سعر طلب الشراء	سعر عرض البيع
مصرف كوردستان	كورد	1.700	1.700	لم يتم التداول على اسهم الشركة	1.700	2.000
مصرف الاقتصاد	اقتصاد	2.150	2.150	لم يتم التداول على اسهم الشركة	2.050	—

## قطاع الصناعة

تم التعامل اليوم داخل القطاع على 149,245,485 سهم بقيمة 180,059,458 دينار و بلغ الرقم القياسي لقطاع الصناعة ( 11.802 ) بنسبة انخفاض ( 0.059 % )

اسم الشركة	رمز الشركة	عدد الاسهم المتداولة	حجم التداول (دينار)	سعر الافتتاح	سعر الاغلاق	معدل السعر الحالي	معدل السعر السابق	اعلى سعر نفذ	ادنى سعر نفذ	عدد العقود المنفذة
المنصور الدوائية	مندوا	7041170	7745287	1.1	1.1	1.1	1.1	1.1	1.1	9
الخيطة الحديثة	مسك	3015916	3015916	1	1	1	1	1	1	1
بغداد غازية	بيبيسي	97260516	113909358	1.15	1.15	1.15	1.15	1.2	1.15	26
الصناعات الخفيفة	خفيفة	34699446	45092167	1.25	1.3	1.3	1.3	1.3	1.25	7
الصناعات الكيماوية	اسفنج	833133	1766426	2.15	2.1	2.1	2.1	2.15	2.1	5
الصناعات الغذائية	غذائي	5495304	5495304	1	1	1	1	1	1	5
الاصباغ الحديثة	اصباغ	100000	200000	2	2	2	2	2	2	1
الالبسة الجاهزة	ارامس	800000	2835000	3.5	3.55	3.55	3.55	3.55	3.5	2

## تعاملات الغير عراقيين في القطاع

مجموع تعاملات الغير عراقيين داخل القطاع بلغت 14,388,766 سهم بقيمة 17,266,519 دينار

اسم الشركة	رمز الشركة	عدد الاسهم المتداولة	حجم التداول (دينار)	معدل السعر الحالي	معدل السعر السابق	عدد العقود المنفذة
بغداد غازية	بيبيسي	14,388,766	17,266,519	1.150	1.150	1

## للشركات غير المتداولة

اسم الشركة	رمز الشركة	سعر الاغلاق السابق	معدل السعر السابق	الملاحظات	سعر طلب الشراء	سعر عرض البيع
التمور العراقية	تمور	2.000	1.950	أيقاف تداول بقرار من هيئة الاوراق المالية	—	—
البيرة الشرقية	فريدة	0.850	0.850	أيقاف تداول بقرار من هيئة الاوراق المالية	—	—
التعينة والتعليب	مشن	100.000	100.000	لم يتم التداول على اسهم الشركة	—	—
بغداد لمواد التغليف	تغليف	4.250	4.250	لم يتم التداول على اسهم الشركة	4.000	—
الاثاث المنزلي	اثاثم	1.600	1.600	لم يتم التداول على اسهم الشركة	1.500	—
الخازر الانشائية	خازر	1.800	1.800	لم يتم التداول على اسهم الشركة	—	—
كركوك الانشائية	كابلو	1.300	1.300	لم يتم التداول على اسهم الشركة	1.250	—
الصناعات الكيماوية	عصرية	71.000	71.000	لم يتم التداول على اسهم الشركة	—	—
نينوى غذائية	أن سي	1.000	1.000	لم يتم التداول على اسهم الشركة	0.950	1.100
السجاد والمفروشات	سجاد	3.450	3.450	لم يتم التداول على اسهم الشركة	3.600	—
الاعمال الهندسية	هندسة	2.050	2.050	لم يتم التداول على اسهم الشركة	2.000	—
المعدنية والدراجات	دراجة	2.000	2.000	لم يتم التداول على اسهم الشركة	1.900	2.000
ميسان غذائية	ميسان	15.000	15.000	لم يتم التداول على اسهم الشركة	—	—

## قطاع الفنادق والسياحة

تم التعامل اليوم داخل القطاع على 48,454,084 سهم بقيمة 859,243,261 دينار و بلغ الرقم القياسي لقطاع الفنادق ( 21.584 ) بنسبة ارتفاع ( 1.878 % )

اسم الشركة	رمز الشركة	عدد الاسهم المتداولة	حجم التداول (دينار)	سعر الافتتاح	سعر الاغلاق	معدل السعر الحالي	معدل السعر السابق	اعلى سعر نفذ	ادنى سعر نفذ	عدد العقود المنفذة
فنادق كربلاء	كربلاء	950000	6712500	6.5	7.5	7.05	6.05	7.5	6.5	4
فندق فلسطين	النور	14755730	240541199	16.3	16.4	16.3	16.3	16.5	16.3	3
فنادق عشتار	عشتار	464194	8628839	18.5	18.65	18.6	18.5	18.65	18.5	2
فندق بابل	بابل	27048902	540283442	18.95	20	19.95	18.95	20	18.95	20
فندق المنصور	منصور	120000	2490000	20.75	20.75	20.75	20.75	20.75	20.75	1
فندق بغداد	بغتل	850000	13175000	15.5	15.5	15.5	15.5	15.5	15.5	5
الاستثمارات السياحية	سياحة	2678976	27702633	10.25	10.25	10.35	10.35	10.35	10.25	4
سد الموصل السياحية	سدیم	8400	310800	37	37	37	37	37	37	1
فندق اشور	اشورف	1577882	19398849	12.3	12.25	12.3	12.3	12.4	12.25	5

## قطاع الزراعة

تم التعامل اليوم داخل القطاع على 5,234,967 سهم بقيمة 2,740,146 دينار و بلغ الرقم القياسي لقطاع الزراعة ( 85.473 ) استقر عن الجلسة السابقة

اسم الشركة	رمز الشركة	عدد الاسهم المتداولة	حجم التداول (دينار)	سعر الافتتاح	سعر الاغلاق	معدل السعر الحالي	معدل السعر السابق	اعلى سعر نفذ	ادنى سعر نفذ	عدد العقود المنفذة
الثرار الزراعية	ثرار	5000000	2000000	0.4	0.4	0.4	0.4	0.4	0.4	1
الشرق الاوسط للاسماك	اوسماك	234967	740146	3.15	3.15	3.15	3.15	3.15	3.15	2

## للشركات غير المتداولة

اسم الشركة	رمز الشركة	سعر الاغلاق السابق	معدل السعر السابق	الملاحظات	سعر طلب الشراء	سعر عرض البيع
بابل للانتاج الحيواني	بابلج	4.200	4.200	أيقاف تداول بقرار من هيئة الاوراق المالية	—	—
الاخاء للانتاج الزراعي	اخاء	0.850	0.850	أيقاف تداول بقرار من هيئة الاوراق المالية	—	—
المنتجات الزراعية	تسويق	4.600	4.600	لم يتم التداول على اسهم الشركة	—	4.400
الحديثة للانتاج الحيواني	حيوني	1.250	1.250	لم يتم التداول على اسهم الشركة	0.950	1.250
تسويق اللحوم /دورة	لحوم	3.450	3.450	لم يتم التداول على اسهم الشركة	3.400	4.500
الاهلية للانتاج الزراعي	اهلية	0.950	0.950	لم يتم التداول على اسهم الشركة	0.750	0.950
العراقية لانتاج البذور	بذور	1.100	1.100	لم يتم التداول على اسهم الشركة	—	1.300

## قطاع الخدمات

تم التعامل اليوم داخل القطاع على 18,703,448 سهم بقيمة 50,837,080 دينار و بلغ الرقم القياسي لقطاع الخدمات (85.921) بنسبة ارتفاع (0.829%)

اسم الشركة	رمز الشركة	عدد الاسهم المتداولة	حجم التداول (دينار)	سعر الافتتاح	سعر الاغلاق	معدل السعر الحالي	معدل السعر السابق	اعلى سعر نفذ	ادنى سعر نفذ	عدد العقود المنفذة
المعمورة العقارية	عقار	5500000	8280000	1.5	1.55	1.5	1.5	1.55	1.5	3
النخبة للمقاولات	نخبة	8484248	17145680	2.1	2	2	2.1	2.1	2	3
العراقية للنقل البري	براري	4050000	22400000	5.25	6	5.55	4.5	6	5.25	5
نقل المنتجات النفطية	نفطية	669200	3011400	4.5	4.5	4.5	4.5	4.5	4.5	2

## للشركات غير المتداولة

اسم الشركة	رمز الشركة	سعر الاغلاق السابق	معدل السعر السابق	الملاحظات	سعر طلب الشراء	سعر عرض البيع
المأمون للتجارة العامة	مأمون	1.750	1.750	أيقاف تداول بقرار من هيئة الاوراق المالية	—	—
بابل للانتاج السينمائي	بابلس	2.400	2.400	أيقاف تداول بقرار من هيئة الاوراق المالية	—	—
مدينة الالعاب /الرصافة	مدينة	7.900	7.750	أيقاف تداول بقرار من مجلس محافظي سوق العراق	—	—
خدمات السيارات	سيارة	1.300	1.300	لم يتم التداول على اسهم الشركة	1.000	1.300
مدينة العاب الكرخ	شماكس	5.600	5.600	لم يتم التداول على اسهم الشركة	5.250	6.500
بغداد لنقل الركاب	ركاب	5.850	5.850	لم يتم التداول على اسهم الشركة	6.000	—
الامين العقارية	اميكو	1.600	1.600	لم يتم التداول على اسهم الشركة	1.550	1.650
البادية للنقل العام	بادية	3.300	3.300	لم يتم التداول على اسهم الشركة	3.100	3.400
الموصل لمدن الالعاب	العاب	9.150	9.150	لم يتم التداول على اسهم الشركة	9.000	—

## قطاع التأمين

تم التعامل اليوم داخل القطاع على 52,889 سهم بقيمة 58,178 دينار و بلغ الرقم القياسي لقطاع التأمين (81.047) استقر عن الجلسة السابقة

اسم الشركة	رمز الشركة	عدد الاسهم المتداولة	حجم التداول (دينار)	سعر الافتتاح	سعر الاغلاق	معدل السعر الحالي	معدل السعر السابق	اعلى سعر نفذ	ادنى سعر نفذ	عدد العقود المنفذة
الامين للتأمين	امين	52889	58178	1.1	1.1	1.1	1.05	1.1	1.1	1

## للشركات غير المتداولة

اسم الشركة	رمز الشركة	سعر الإغلاق السابق	معدل السعر السابق	الملاحظات	سعر طلب الشراء	سعر عرض البيع
دار السلام للتأمين	داسلم	1.900	1.900	لم يتم التداول على اسهم الشركة	1.600	1.900
الخليج للتأمين	امان	1.200	1.200	لم يتم التداول على اسهم الشركة	1.100	1.250
الاهلية للتأمين	أهلية	1.050	1.050	لم يتم التداول على اسهم الشركة	1.050	1.150
الحمراء للتأمين	حمراء	1.000	1.000	لم يتم التداول على اسهم الشركة	0.950	—

## قطاع الاستثمار

تم التعامل اليوم داخل القطاع على 7,000,000 سهم بقيمة 3,675,000 دينار و بلغ الرقم القياسي لقطاع الاستثمار (109.393) استقر عن الجلسة السابقة

اسم الشركة	رمز الشركة	عدد الاسهم المتداولة	حجم التداول (دينار)	سعر الافتتاح	سعر الإغلاق	معدل السعر الحالي	معدل السعر السابق	اعلى سعر نفذ	ادنى سعر نفذ	عدد العقود المنفذة
الخير للاستثمار المالي	الخير	7000000	3675000	0.5	0.55	0.55	0.55	0.55	0.5	2

## للشركات غير المتداولة

اسم الشركة	رمز الشركة	سعر الإغلاق السابق	معدل السعر السابق	الملاحظات	سعر طلب الشراء	سعر عرض البيع
الايام للاستثمار المالي	ايام	1.000	1.000	لم يتم التداول على اسهم الشركة	—	—
بين النهريين للاستثمارات	بينهر	0.950	0.950	لم يتم التداول على اسهم الشركة	—	—
الزوراء للاستثمار	زوراء	1.000	1.000	لم يتم التداول على اسهم الشركة	—	—
الامين للاستثمار المالي	ابورت	1.100	1.100	لم يتم التداول على اسهم الشركة	—	1.100
القمة للاستثمار المالي	قمة	1.550	1.500	لم يتم التداول على اسهم الشركة	—	1.300
الخيمة للاستثمارات	خيمة	1.000	1.000	لم يتم التداول على اسهم الشركة	—	—
الونام للاستثمار المالي	ونام	1.300	1.250	لم يتم التداول على اسهم الشركة	1.150	1.250
الباتك للاستثمار المالي	ماربت	2.000	2.000	لم يتم التداول على اسهم الشركة	—	—

## اهم اخبار السوق

- ١ - تنفيذ (3) عقود قاعة لغير العراقيين على اسهم شركات قطاعي المصارف والصناعة تجاوز عدد الاسهم المتداولة لها (18) مليون سهم بقيمة تجاوزت (22) مليون دينار والشركات هي : مصرف البصرة ومصرف الخليج واخيرا بغداد للمشروبات الغازية.
  - ٢ - تنفيذ (3) اوامر خاصة اليوم نفذ الامر الاول على فندق بابل بعدد اسهم تجاوز (22) مليون سهم بقيمة تجاوزت (459) مليون دينار بسعر (20) دينار للسهم الواحد ، ونفذ الامر الثاني على شركة مصرف المنصور بعدد اسهم بلغ (150) مليون سهم بقيمة بلغت (180) مليون دينار بسعر (1.200) دينار للسهم الواحد ونفذ الامر الثالث على فندق فلسطين بعدد اسهم تجاوز (14) مليون سهم بقيمة تجاوزت (237) مليون دينار بسعر (16.300) دينار للسهم الواحد . وبذلك تجاوز مجموع عدد الاسهم المتداولة بالاوامر الخاصة (187) مليون سهم بقيمة تجاوزت (877) مليون دينار.
  - ٣ - تم فتح التداول في جلسة اليوم على اسهم شركة فندق فلسطين بعد انعقاد هيئتها العامة بتاريخ 2/2/2009 ولعدم وجود اي تغير في مركزها المالي.
  - ٤ - تم فتح التداول في جلسة اليوم على سهم شركة مصرف الخليج التجاري بعد زيادة رأسماله بنسبة (34%) وفقا للمادة (55/اولا) ورسملة ارباحه بنسبة (16%) وفقا للمادة (55/ثانيا) اي زيادة رأسماله من (25) مليار دينار الى (37.500) مليار دينار. ويذكر ان مصرف الخليج لم يحتسب ضمن عينة المؤشر القياسي للسوق لان جلسة اليوم هي اول جلسة تداول له زيادة رأسماله.
  - ٥ - تم غلق التداول في جلسة اليوم على أسهم شركة الهلال الصناعية لانعقاد هيئتها العامة بتاريخ 19/2/2009 وذلك لمناقشة زيادة رأسمال الشركة وفق المادة (55/اولا) وبنسبة (100%) ومناقشة حساباتها الختامية لعام 2007 وانتخاب مجلس ادارة جديد
- اجتماعات الهيئات العامة للشركات المدرجة في سوق العراق للاوراق المالية لجلسة الخميس 05/02/2009**

١ سيتم عقد اجتماع الهيئة العامة لشركة الصناعات الخفيفة ولن تتوقف الشركة وسيتم عقد الاجتماع يوم 12-02-2009 وذلك في نادي العلوية وذلك :

- انتخاب مجلس ادارة جديد

## اسواق المال العربية

## ١ - عمان :

أما البورصة العُمانية التي شهدت تراجعاً بنسبة تقارب النقطة المنوية في الجلسة السابقة، فقد أغلقت على ارتفاع الخميس، بعدما عكس مؤشرها اتجاهه لينتهي الجلسة عند مستوى 4707.93 نقطة، بعدما حقق مكاسب بمقدار 62.27 نقطة، أي ما نسبته 1.34 في المائة من قيمته.

## ٢ - الكويت :

أغلق سوق الأسهم على تراجع بلغ مقداره 127.4 نقطة، ليعود المؤشر إلى الاستقرار دون حاجز الـ 7000 نقطة، بعدما أغلق في نهاية جلسة الخميس على مستوى 6916.6 نقطة، وبعد أن كان قد شهد ارتفاعاً في جلسة الأربعاء، بلغت نسبته 1.24 في المائة، متخطياً ذلك الحاجز بـ 44 نقطة.

## ٣ - مصر :

فقد شهدت البورصة المصرية تراجعاً حاداً، بعدما خسر مؤشرها الرئيسي "كاس 30"، الذي يقيس أداء أكبر 30 شركة مسجلة، ما يقرب من 4.5 في المائة من قيمته، ليستقر في نهاية الجلسة على مستوى 3389.31 نقطة.

أما مؤشر "داو جونز مصر 20"، الذي يقيس أداء أكبر 20 شركة من حيث رأس المال السوقي، فقد تراجع هو الآخر بنسبة تقارب 5 في المائة من قيمته بنهاية تداولات الأسبوع، لينتهي جلسة الخميس على مستوى 712.55 نقطة.

## ٤ - الإمارات :

خسر مؤشر سوق دبي الخميس ما مقداره 24.91 نقطة، تمثل نسبتها 1.71 في المائة من قيمته، ليستقر بنهاية الجلسة عند مستوى 1433.14 نقطة، بينما أغلق مؤشر بورصة أبو ظبي مرتفعاً بمقدار 37.23 نقطة، بنسبة تصل إلى 1.74 في المائة من قيمته، منهيًا الجلسة عند مستوى 2174.38 نقطة.

## ٥ - قطر :

أما البورصة القطرية فقد تمكن مؤشرها من الحفاظ على مكاسبه في الجلسة السابقة، والتي بلغت نسبتها 2.54 في المائة، ليغلق الخميس على ارتفاع بمقدار 18.86 نقطة، أي ما نسبته 0.37 في المائة من قيمته، ليستقر في نهاية الجلسة على مستوى 5159.1 نقطة.

## أسعار الصرف و المزاد

## إعلان رقم ( 1339 )

تم افتتاح المزاد اليومي الثلاثمائة والتاسع والثلاثون بعد الألف لبيع وشراء العملة الأجنبية في البنك المركزي العراقي ليوم الخميس 5-2-2009 وكانت النتائج كالاتي:

التفاصيل	الملاحظات
عدد المصارف المساهمة في المزاد	17
السعر الاساس الذي رسا عليه المزاد بيغا دينار /دولار	1170
السعر الذي رسا عليه المزاد بشراء دينار / دولار	-----
المبلغ المباع من قبل البنك بسعر المزاد -دولار	133.530.000
المبلغ المشتري من قبل البنك بسعر المزاد - دولار	-----
مجموع عروض الشراء - دولار	133.530.000
مجموع عروض البيع - دولار	-----

1. علما ان :

- سعر البيع للحوالات ( 1173 ) دينار / دولار بضمنها عمولة البنك المركزي وقدرها (3) دنانير لكل دولار.
- سعر البيع النقدي (1176) دينار / دولار بضمنها عمولة البنك المركزي وقدرها (6) دنانير لكل دولار.

2-الكمية المباعة نقداً بمبلغ (38.430.000) دولار . وحوالات بمبلغ (95.100.000) دولار.

3-بتقاضى البنك المركزي عمولة قدرها ( 3 ) دنانير لكل دولار مع خصم (2) دينار / دولار عن المبالغ المشتراة اي ان:(سعر الشراء النقدي=سعرالاساس-(2+3).

وهنا تقرير عن اسعار صرف الدولار في اسواق مدينة بغداد

المديرية العامة للاستثمارات

نشرة أسعار الغلق للعملات الرئيسية ليوم الاربعاء 4-2-2009

العملة	رمز العملة	سعر البيع بالدينار العراقي	سعر الشراء بالدينار العراقي
الأميركي الدولار	USD	1170.000	1168.000
الأوربي اليورو	EUR	1499.706	1498.956
الإسترليني الباون	GBP	1682.577	1681.736
الكندي الدولار	CAD	953.856	953.379
السويسري الفرنك	CHF	1008.621	1008.116
السويدي الكرون	SEK	141.775	141.704
النرويجي الكرون	NOK	-----	-----
الدنمركي الكرون	DKK	201.266	201.165
الياباني الين	JPY	13.087	13.081
حقوق السحب الخاصة	SDR	1750.133	1749.258

[www.isx-karmal.com](http://www.isx-karmal.com)

E-Mail : [info@isx-karmal.com](mailto:info@isx-karmal.com)

E-Mail : [wassim@isx-karmal.com](mailto:wassim@isx-karmal.com)



**تم الاعداد بقسم الدراسات والبحوث لشركة الكرمل للاوراق المالية****WWW.ISX-KARMAL.COM**

تم اعداد هذا التقرير من قبل قسم الدراسات والبحوث لشركة الكرمل للاوراق المالية من مصادر متوفرة ومتاحة للجميع ، ويجب ان لايعتد به كحافز للشراء والبيع او اتخاذ اي قرارات استثمارية ، وان ما به من اراء ومعلومات في اعتقادنا انها عادلة ودقيقة وقت نشرها ، وان شركة الكرمل لاتتحمل اي مسؤولية نتيجة اي خسائر ناتجة من استخدام المعلومات الواردة في هذا التقرير في اتخاذ اية قرارات استثمارية

CELL (ZAIN IQ): +(964) 790-1395074

WEB SIT : WWW.ISX-KARMAL.COM

E-MAIL : INFO@ISX-KARMAL.COM

E-MAIL : WASSIM@ISX-KARMAL.COM

**AUTHORED BY: AHMED ABD EL AAL****E-MAIL: RESEARCH@ISX-KARMAL.COM****www.isx-karmal.com****E-Mail : info@isx-karmal.com****E-Mail : wassim@isx-karmal.com**