

التقرير اليومي لسوق العراق للاوراق المالية

اعداد شركة الكرمل للاوراق المالية

2021- 09 -14



(+964) 0780 000 1133



karmal.brokerage



<https://isx-karmal.com>

تم اعداد هذا التقرير من قبل قسم الدراسات والبحوث لشركة الكرمل للاوراق المالية من مصادر متوفرة ومتاحة للجميع. ويجب ان لا يعتد به كحافز للشراء والبيع او اتخاذ اي قرارات استثمارية , وان ما به من اراء ومعلومات في اعتقادنا انها عادلة ودقيقة وقت نشرها , وان شركة الكرمل لا تتحمل اي مسؤولية نتيجة اي خسائر ناتجة من استخدام المعلومات الواردة في هذا التقرير وفي اتخاذ قرارات استثمارية

أعلى 5 شركات من حيث القيمة المتداولة

اسم الشركة	الرمز	سعر الغلق	التغير %	قيمة الاسهم (دينار)
بغداد للمشروبات الغازية	IBSD	4.71	-0.63	62,427,141
الكيميائية والبلاستيك	INCP	2.58	-1.15	53,153,500
الخطاطة الحديثة	IMOS	5.6	1.45	48,459,460
الكندي للفاحات	IKLV	1.43	-0.69	48,427,608
معمورة العقارية	SMRI	2.44	8.44	41,615,700

أعلى 5 شركات من حيث الاسهم المتداولة

اسم الشركة	الرمز	سعر الغلق	التغير %	كمية الاسهم
مصرف الشرق الاوسط	BIME	0.21	0	56,000,000
الكندي للفاحات	IKLV	1.43	-0.69	33,897,400
تصنيع الكارتون	IICM	0.89	9.88	32,600,000
مصرف بغداد	BBOB	0.74	0	31,470,000
الكيميائية والبلاستيك	INCP	2.58	-1.15	20,400,000

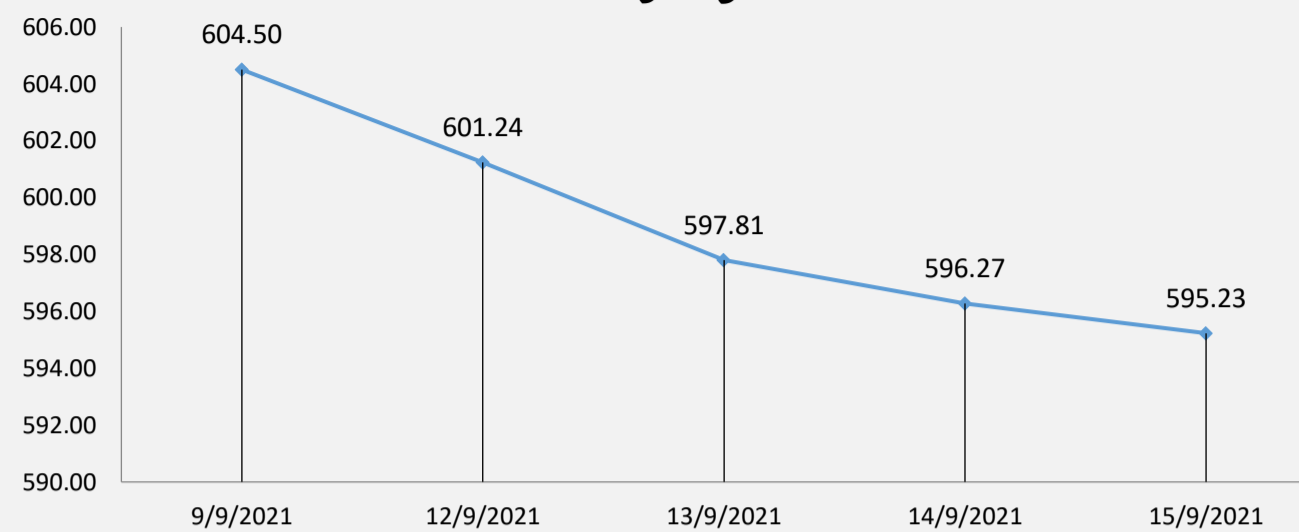
أفضل 5 شركات من حيث الاداء

اسم الشركة	الرمز	سعر الغلق	التغير %	كمية الاسهم
تصنيع الكارتون	IICM	0.89	9.88	32,600,000
الامين للتأمين	NAME	0.59	9.26	50,000
معمورة العقارية	SMRI	2.44	8.44	17,370,000
مصرف الائتمان	BROI	0.43	7.5	250,000
المفروشات والسجاد	IITC	15.95	4.59	129,623

أسوأ 5 شركات من حيث الاداء

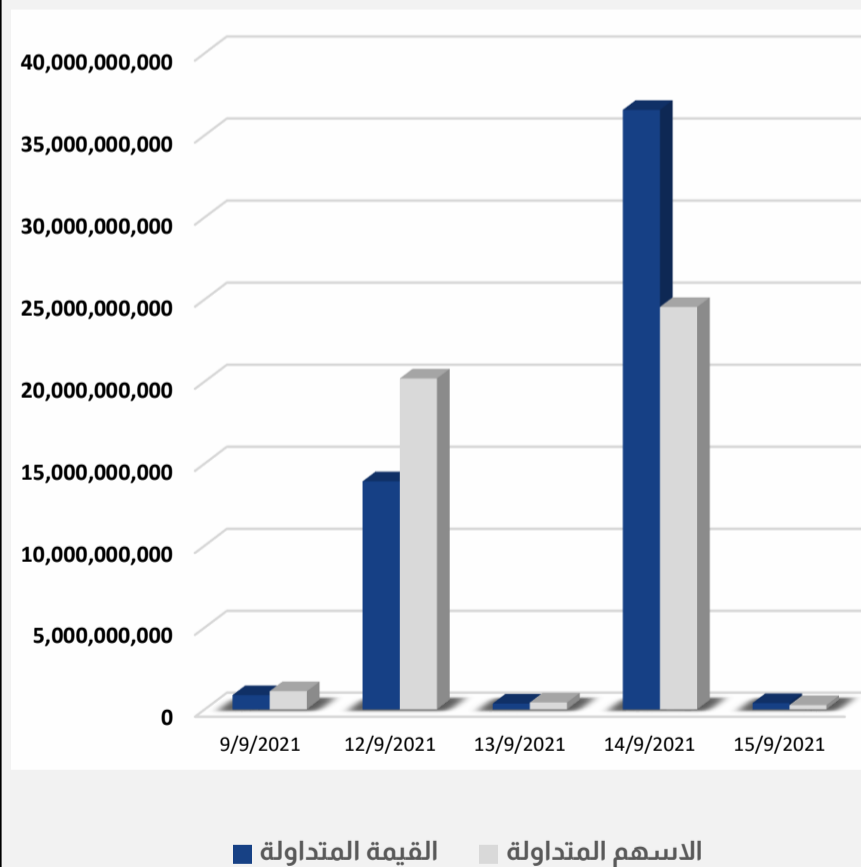
اسم الشركة	الرمز	سعر الغلق	التغير %	كمية الاسهم
المصرف التجاري	BCOI	0.65	-2.99	15,100,000
المصرف الاهلي العراقي	BNOI	1.35	-2.17	325,000
الكيميائية والبلاستيك	INCP	2.58	-1.15	20,400,000
المنصور الدوائية	IMAP	2.82	-0.7	3,000,000
الكندي للفاحات	IKLV	1.43	-0.69	33,897,400

المؤشر 60



التاريخ	الاسهم المتداولة	القيمة المتداولة
9/9/2021	1,118,126,113	878,833,060
12/9/2021	20,186,983,021	13,920,797,875
13/9/2021	430,421,334	367,489,579
14/9/2021	24,542,509,503	36,547,016,148
15/9/2021	270,798,486	394,766,552

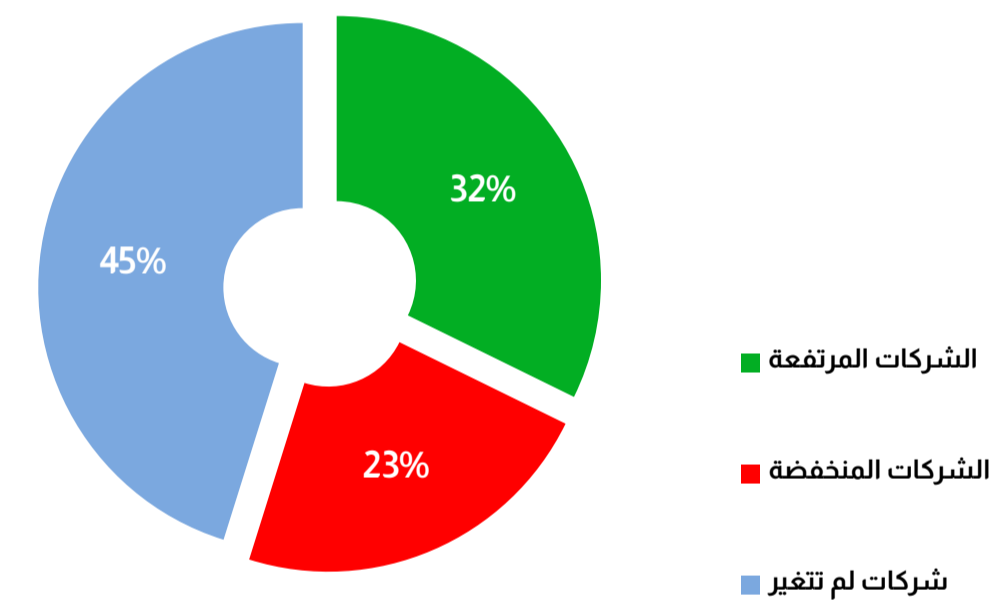
القيمة والحجم اليومي



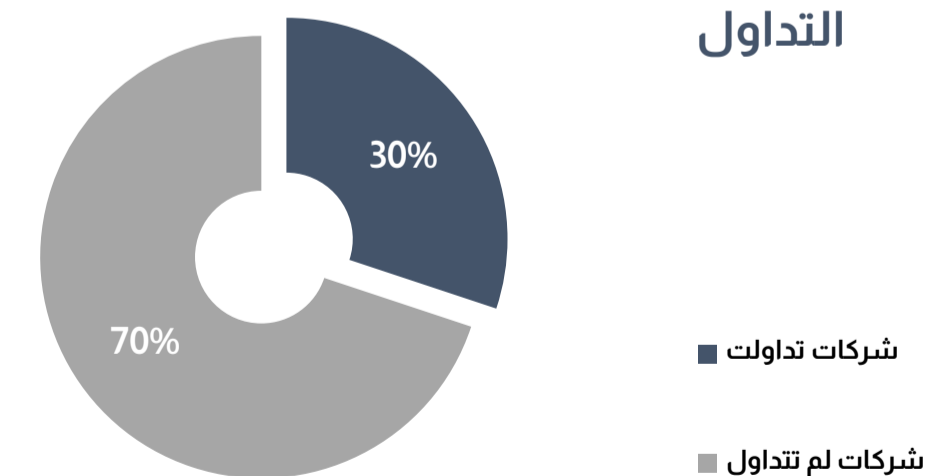
ملخص تعاملات اليوم

القيمة المتداولة	394,766,552
الاسهم المتداولة	270,798,486
عدد الصفقات	398
المؤشر 60	595.23
نسبة التغير %	-0.17%
الشركات المدرجة	103
الشركات المتداولة	31
الشركات المرتفعة	10
الشركات المنخفضة	7

حركة الشركات



التداول



اسم الشركة	الرمز	سعر الافتتاح	اعلى سعر	ادنى سعر	سعر الاغلاق	سعر الاغلاق السابق	معدل السعر	التغير (%)	الصفقات	الاسهم المتداولة	القيمة المتداولة
القطاع الزراعي											
مجموع القطاع الزراعي											
قطاع المصارف											
مصرف اشور	BASH	0.47	0.47	0.47	0.47	0.47	0.47	0	3	3,300,000	1,551,000
مصرف بغداد	BBOB	0.74	0.74	0.73	0.74	0.74	0.74	0	13	31,470,000	23,267,800
المصرف التجاري	BCOI	0.66	0.66	0.65	0.65	0.67	0.65	-2.99	7	15,100,000	9,885,000
مصرف ايلاف الاسلامي	BELF	0.45	0.45	0.45	0.45	0.45	0.45	0	2	5,000,000	2,250,000
مصرف الخليج التجاري	BGUC	0.18	0.18	0.18	0.18	0.18	0.18	0	2	5,200,000	936,000
مصرف الاستثمار	BIBI	0.28	0.28	0.28	0.28	0.28	0.28	0	2	500,000	140,000
مصرف الشرق الاوسط	BIME	0.21	0.21	0.21	0.21	0.21	0.21	0	10	56,000,000	11,760,000
مصرف الموصل	BMFI	0.17	0.17	0.17	0.17	0.17	0.17	0	1	3,000,000	510,000
مصرف المنصور	BMNS	0.58	0.58	0.58	0.58	0.58	0.58	0	11	14,450,000	8,381,000
المصرف الاهلي العراقي	BNOI	1.38	1.38	1.35	1.35	1.38	1.35	-2.17	2	325,000	444,750
مصرف الائتمان	BROI	0.43	0.43	0.43	0.43	0.4	0.43	7.5	1	250,000	107,500
مصرف المتحد	BUND	0.14	0.14	0.14	0.14	0.14	0.14	0	2	2,000,000	280,000
مجموع قطاع المصارف											
القطاع الصناعي											
بغداد للمشروبات الغازية	IBSD	4.79	4.79	4.7	4.71	4.74	4.71	-0.63	71	13,223,685	62,427,141
تصنيع الكارتون	IICM	0.82	0.89	0.82	0.89	0.81	0.82	9.88	28	32,600,000	28,199,000
انتاج وتسويق التمور	IIDP	1.14	1.14	1.13	1.13	1.12	1.13	0.89	3	640,000	724,200
المفروشات والسجاد	IITC	16	15.95	16	15.95	15.25	15.95	4.59	3	129,623	2,073,487
الكندي للفاحات	IKLV	1.43	1.42	1.45	1.43	1.44	1.42	-0.69	34	33,897,400	48,427,608
المنصور الدوائية	IMAP	2.82	2.82	2.82	2.82	2.84	2.82	-0.7	3	3,000,000	8,460,000
المعادن والدراجات الهوائية	IMIB	2.5	2.5	2.5	2.5	2.5	2.5	0	1	73,356	183,390
الخطاطة الحديثة	IMOS	5.5	5.65	5.5	5.6	5.52	5.6	1.45	42	8,654,520	48,459,460
الكيميائية والبلاستيك	INCP	2.6	2.63	2.58	2.58	2.61	2.58	-1.15	58	20,400,000	53,153,500
الالبسة الجاهزة	IRMC	11.5	11.5	11.5	11.5	11.5	11.5	0	2	57,495	661,193
مجموع قطاع الصناعة											
القطاع الخدمي											
بغداد عراق للنقل	SBPT	30	30	30	30	30	30	0	6	350,000	10,500,000
مدينة العباب الكرخ	SKTA	3.5	3.52	3.5	3.52	3.5	3.52	0.57	5	1,100,000	3,860,000
الموصل للمرح	SMOF	16.5	16.5	16.5	16.5	16	16.5	3.13	11	455,090	7,509,685
معمورة العقارية	SMRI	2.27	2.47	2.27	2.44	2.25	2.44	8.44	57	17,370,000	41,615,700
مجموع قطاع الخدمات											
قطاع الاستثمار											
مجموع قطاع الاستثمار											
قطاع التأمين											
الامين للتأمين	NAME	0.59	0.59	0.59	0.59	0.54	0.59	9.26	1	50000	29500
مجموع قطاع التأمين											
قطاع الفنادق والسياحة											
فندق بغداد	HBAG	8.25	8.25	8.15	8.15	8.2	8.15	-0.61	3	356,046	2,909,200
فندق عشتار	HISH	9.5	9.5	9.5	9.5	9.5	9.5	0	1	50,000	475,000
فندق المنصور	HMAN	10.4	10.4	10.4	10.4	10.25	10.4	1.46	2	120,000	1,248,000
فندق فلسطين	HPAL	8.1	8.1	8.1	8.1	8.1	8.1	0	4	860,000	6,966,000
مجموع قطاع الفنادق والسياحة											
قطاع الاتصالات											
اسيسيل للاتصالات	TASC	9	9.05	9	9.05	9	9.05	0.56	7	816,271	7,371,439
مجموع قطاع الاتصالات											
المجموع الكلي											
394,766,552 270,798,486 398											

اعلانات واخبار عن السوق

• [سيعقد إجتماع الهيئة العامة لشركة المصرف الدولي الاسلامى فى يوم السبت الموافق 2021/9/25](#)

• [سيتم إطلاق التداول على أسهم شركة الزوراء للاستثمار المالى فى جلسة الاحد الموافق 2021/9/12](#)

• [سيعقد إجتماع الهيئة العامة لشركة مصرف آسيا العراق الاسلامى فى يوم الاحد الموافق 2021/9/19](#)

• [سيعقد إجتماع الهيئة العامة لشركة مصرف كوردستان الدولي الاسلامى فى يوم الاثنين الموافق 2021/9/20](#)

• [إطلاق أسهم شركة المصرف الطيف الاسلامى - أسهم الزيادة - إعتباراً من جلسة الاحد 2021/9/5](#)

• [سيعقد إجتماع الهيئة العامة لشركة مصرف التنمية الدولي فى يوم الاثنين الموافق 2021/9/13](#)

• [سيعقد إجتماع الهيئة العامة لشركة الصنائع الكيماوية العصرية فى يوم الاربعاء الموافق 2021/9/22](#)